



ДЕКОРАТИВНЫЕ
ШТУКАТУРКИ
И ПОКРЫТИЯ

СОХРАНЯЯ ЕВРОПЕЙСКИЕ ТРАДИЦИИ



О бренде,
ассортимент продукции.....3-6

ДЕКОРАТИВНЫЕ ШТУКАТУРКИ

ARTE BETONO.....	8
TRAVERTINO PIETRA.....	9
MARMORINO.....	10
EFFETTO MARMO.....	11
MARMO VENEZIANO.....	12

ДЕКОРАТИВНЫЕ КРАСКИ

SETA SPESSA 3D.....	14
SINFONIA OPACA.....	15
SINFONIA ORO BIANCO.....	16
SINFONIA ARGENTO.....	17
OTTOCENTURE BIANCO.....	18
POLIVELURE OPACO.....	19
POLIVELURE ORO BIANCO.....	20
POLIVELURE ARGENTO BIANCO.....	21
JACQUARD.....	22
SAHARA PERFETTO.....	23
SAHARA PERLA.....	24
SAHARA METALLICO.....	25
MIX COLORE.....	26

КРАСКИ И ЭМАЛИ

NERO.....	28
IDEALE BIANCA.....	29
VERO 3.....	30
VELLUTO 7.....	31
CRISTALLO.....	32
DIAMANTE EXTRA 20.....	33
AMBIENTE.....	34

ПОДГОТОВКА ПОВЕРХНОСТИ

BASE PRIMER.....	36
ARTE-MASTICE.....	37
BASE CONCENTRATO.....	38
BASE COLORE.....	39
QUARZO PRIMER.....	40

ФИНИШНЫЕ ПОКРЫТИЯ

UNIVERSALE.....	42
VELO TINTE.....	43
VENEZIANO FORTE.....	44



ПРЕИМУЩЕСТВА



Стабильно высокое качество продукции и прогнозируемый результат



Простота и легкость нанесения



При производстве продукции используются комплектующие от известных мировых производителей



Продукция всегда в наличии



Вариативность применения на объектах различной степени сложности



Собственная лаборатория для разработки тестирования и адаптации продуктов

АССОРТИМЕНТ ПРОДУКЦИИ

ДЕКОРАТИВНЫЕ ШТУКАТУРКИ



ФИНИШНЫЕ ПОКРЫТИЯ



ДЕКОРАТИВНЫЕ КРАСКИ



КРАСКИ И ЭМАЛИ



ПОДГОТОВКА ПОВЕРХНОСТИ





ПОДГОТОВКА МИНЕРАЛЬНОЙ ПОВЕРХНОСТИ С МАТЕРИАЛАМИ SAN MARITO: КОМПЛЕКСНОЕ РЕШЕНИЕ

1. Грунтование для укрепления основания — **Base Primer**.
2. Оштукатуривание стен — любая смесь для высококачественных штукатурных работ. В качестве межслойного грунтования может использоваться **Base Primer**.
3. Грунтование для укрепления оштукатуренного основания — **Base Primer**.
4. Шпаклевание и финишное выравнивание — **Arte Mastice**.
5. Грунтование для обеспыливания и улучшения адгезии — **Base Concentrato**.
6. Грунтование для выравнивания контраста основания: **Quarzo Primer** — для структурных покрытий, **Base Colore** — для красок и всех тонкослойных декоративных покрытий.
7. Окраска или нанесение декора.

ОПИСАНИЕ СПЕЦИАЛИЗИРОВАННЫХ ЗНАЧКОВ



Нанесение кистью



Нанесение валиком



Нанесение шпателем



Нанесение механическим способом



Нанесение кельмой



до 5%
Водой Разбавлять водой до 5%



Не перемешивать перед использованием



Перемешать перед использованием



Продукт колеруется



Температура хранения



Время высыхания



Для наружных работ



Для внутренних работ



ДЕКОРАТИВНЫЕ ШТУКАТУРКИ

ARTE BETONO

Декоративная штукатурка с эффектом бетонной поверхности



Трендовое неординарное покрытие подчеркнет маскулинность интерьера, усилит ассоциации с энергией мегаполиса и активным ритмом жизни. Позволит успешно создать динамичный интерьер в стилях лофт, гранж, индастриал, стимпанк и подобных.



Фасовка:

7 кг
15 кг

Расход: 1,8 кг/м².

Базовый цвет: белый (колеруется в светлые и темные тона).

Основа для нанесения: штукатурка, бетон, шпатлевка, гипсокартон, гипсоволокно.

Время высыхания: 6-8 ч при t °C от +20 °C и влажности до 65%.

Полная полимеризация – через 7 суток с момента высыхания при соблюдении условий применения.

Нанесение: наносить на ровную, прочную, подготовленную поверхность. Основания на базе гипсовых строительных смесей, слабые и мелящиеся основания укрепить грунтовкой **Base Primer**. Неровные поверхности внутри помещений выровнять шпатлевкой **Arte Mastice** и отшлифовать наждачной бумагой. Для идеальной адгезии нанести грунт **Base Concentrato** (в разведении 1:9 для интерьерных работ и 1:4 для фасадных), затем – **Quarzo Primer**.

Перед применением **Arte Betono** тщательно перемешать. Допускается разбавление водой, но не более 5% по весу. Наносить гладким или зубчатым шпателем, валиком, аппликатором. Для придания покрытию особых декоративных, а также водоотталкивающих и защитных свойств в качестве финишного покрытия нанести лак для минеральных поверхностей.

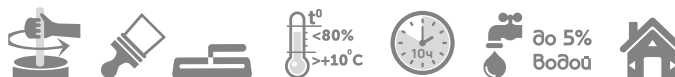


TRAVERTINO PIETRA

Декоративная штукатурка с эффектом природного камня



Travertino Pietra – идеальный вариант для создания покрытия, повторяющего фактуру натурального камня травертин. Декоративная штукатурка на основе натуральной извести для внутренних работ.



Фасовка:

7 кг
15 кг

Расход: 1,75 кг/м².

Базовый цвет: белый (колеруется водоразбавимыми пигментными пастами на водной основе).

Основа для нанесения: штукатурка, бетон, шпатлевка, гипсокартон, гипсоволокно.

Время высыхания: 8-12 ч при $t^{\circ}\text{C}$ от +20 °C и влажности до 65%.

Избегать эксплуатации поверхности в первые сутки после нанесения.

Нанесение: наносить на ровную, прочную, подготовленную поверхность. Основания на базе гипсовых строительных смесей, слабые и мелящиеся основания укрепить грунтовкой **Base Primer**. Неровные поверхности выровнять шпатлевкой **Arte Mastice** и отшлифовать наждачной бумагой. Для идеальной адгезии нанести грунт **Base Concentrato** (в разведении 1:9), затем – **Quarzo Primer**.

Перед применением продукт тщательно перемешать. Для нанесения использовать профессиональные нержавеющие инструменты (шпатель, кельма). Первый слой материала наносить на величину зерна, равномерно распределяя продукт по всей поверхности. После полного высыхания первого слоя (8-12 часов) наносить второй слой материала, одновременно уплотняя поверхность. Когда второй слой немного подсохнет (15-20 минут), необходимо процарапать его специальным ковриком в горизонтальном направлении, чтобы добиться имитации прожилок травертина. Через 10-15 минут дополнительно пригладить покрытие для получения гладкой выступающей поверхности. Для получения глянца перед полным высыханием отполировать покрытие нержавеющей кельмой. Для придания покрытию особых декоративных, а также водоотталкивающих и защитных свойств в качестве финишного покрытия нанести лак для минеральных поверхностей.



MARMORINO

Декоративная штукатурка с эффектом природного камня



Уникальное сочетание декоративных свойств венецианской и фактурной штукатурки позволяет создавать неповторимый интерьер с различными декоративными решениями. Легко справляется со сложными задачами: поверхность с эффектом шлифованного и полированного камня; с кратерами и перепадами уровней рельефа, но гладкого и часто блестящего. Штукатурка **Marmorino** не только обеспечивает эффективный результат, но и упрощает процесс работы. Можно добиться глянца и гладкости без применения венецианской штукатурки поверх фактурной, то есть избежать многослойности, достаточно отполировать сам фактурный материал.



Фасовка:

7 кг
15 кг

Расход: 1,5 кг/м².

Базовый цвет: белый (колеруется водоразбавимыми пигментными пастами на водной основе).

Время высыхания: 6-8 ч при $t^{\circ}\text{C}$ от $+20^{\circ}\text{C}$ и влажности до 65%. Избегать эксплуатации поверхности в первые сутки после нанесения.

Нанесение: наносить на ровную, прочную, подготовленную поверхность. Основания на базе гипсовых строительных смесей, слабые и мелящиеся основания укрепить грунтовкой **Base Primer**. Неровные поверхности выровнять шпатлевкой **Arte Mastice** и отшлифовать наждачной бумагой. Для идеальной адгезии нанести грунт **Base Concentrato** (в разведении 1:9), затем — **Quarzo Primer**.

Перед применением штукатурку тщательно перемешать. Для нанесения использовать профессиональные нержавеющие инструменты (шпатель, кельма). Первый слой материала наносить, равномерно распределяя продукт по всей поверхности. После полного высыхания первого слоя (6-8 часов) наносить второй слой материала, одновременно уплотняя поверхность. Для придания покрытию особых декоративных, а также водоотталкивающих и защитных свойств в качестве финишного покрытия нанести лак для минеральных поверхностей.

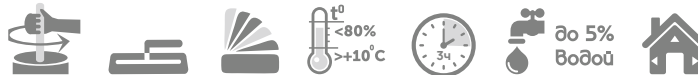


EFFETTO MARMO

Декоративная штукатурка с эффектом мраморных прожилок



Натуральный мрамор в отделке вашей гостиной? Легко! **Effetto Marmo** — декоративная штукатурка, формирующая мраморные прожилки уже при нанесении. Максимально легкое нанесение при минимальных навыках мастера отделки позволит вам создавать шедевры по своему вкусу.



Фасовка:
3 кг
5 кг

Расход: 0,3 кг/м².

Базовый цвет: белый (колеруется по специальному вееру. 12 готовых цветов).

Время высыхания: 3 ч при t °C от +20 °C и влажности до 65%.

Полная полимеризация — через 7 суток с момента высыхания при соблюдении условий применения. Избегать эксплуатации поверхности в первые сутки после нанесения.

Нанесение: наносить на идеально ровную и прочную поверхность. Основания на базе гипсовых строительных смесей, слабые и мелящиеся основания укрепить грунтовкой **Base Primer**. Неровные поверхности выровнять шпатлевкой **Arte Mastice** и отшлифовать наждачной бумагой. Для идеальной адгезии нанести грунт **Base Concentrato** (в разведении 1:9). Для получения более качественного покрытия нанести декоративный грунт **Base Colore** (колерованный в цвет финишного покрытия).

Перед применением штукатурку тщательно перемешать. Во время работ со штукатуркой использовать кельму. Первый слой наносить равномерно. Второй слой наносить через 3 часа с небольшим усилием «на сдир». Последующие слои наносить аналогично второму до образования необходимого эффекта. Применять при температуре обрабатываемой поверхности и окружающей среды не ниже +5 °C и не выше +35 °C. Для придания покрытию особых декоративных, а также водоотталкивающих и защитных свойств в качестве финишного покрытия нанести и отполировать воск **Veneziano Forte**.



MARMO VENEZIANO



Декоративная штукатурка с эффектом итальянского мрамора

Позволяет привнести в интерьер атмосферу неповторимой роскоши – создает эффект богатых узоров природных камней: мрамора, оникса, малахита и других минералов с гладкой поверхностью.



Фасовка:

5 кг
15 кг

Расход: 0,3 кг/м².

Базовый цвет: белый (колеруется в светлые и темные тона).

Основа для нанесения: штукатурка, бетон, шпатлевка, гипсокартон, гипсоволокно.

Время высыхания: 2 ч при t °C от +20 °C (один слой), полное высыхание 6-8 ч, полная полимеризация – через 7 суток с момента высыхания.

Нанесение: наносить на идеально ровную и прочную поверхность. Основания на базе гипсовых строительных смесей, слабые и мелящиеся основания укрепить грунтовкой **Base Primer**. Неровные поверхности выровнять шпатлевкой **Arte Mastice** и отшлифовать наждачной бумагой. Для идеальной адгезии нанести грунт **Base Concentrato** (в разведении 1:9). Для получения более качественного покрытия нанести декоративный грунт **Base Colore** (колерованный в цвет финишного покрытия).

Перед применением **Marmo Veneziano** тщательно перемешать. Штукатурку нанести венецианской кельмой из нержавеющей стали с отполированными и закругленными краями. На середину кельмы нанести с половиной ладони раствора. Под углом 30° прислонить кельму к поверхности, с сильным нажимом провести по поверхности и сразу сделать мазок перпендикулярно первому. Следить, чтобы не образовывались неровности, выдерживать толщину слоя не более 0,5 мм. Второй слой штукатурки должен отличаться оттенком от первого, чтобы добиться эффекта мрамора. Общее количество слоев штукатурки от 3-х до 10-ти.

После нанесения последнего слоя подождать 30 минут и приступить к «железнению». Расположить чистую кельму горизонтально поверхности и с максимальным нажимом провести инструментом по покрытию. Для придания покрытию особых декоративных, а также водоотталкивающих и защитных свойств в качестве финишного покрытия нанести и отполировать воск **Veneziano Forte**.





ДЕКОРАТИВНЫЕ КРАСКИ

SETA SPESSA 3D



Декоративная краска с эффектом благородного гладкого шелка

Эффект плотных, тяжелых портьер в стиле американского юга украсит и дополнит самый скучный интерьер. Разнообразие оттенков от нежной пастели до ярких, трендовых позволит создать уютное пространство по вашему вкусу.



Фасовка:

1 кг
3 кг
5 кг

Расход на 2 слоя: 0,22 кг/м².

Базовый цвет: белый (колеруется по системам Monicolor Nova, RAL, NCS и др.).

Время высыхания: 3 ч при t °C от +20 °C и влажности до 65%. Полная полимеризация – через 7 суток с момента высыхания при соблюдении условий применения.

Избегать эксплуатации поверхности в первые сутки после нанесения.

Нанесение: наносить на идеально ровную и прочную поверхность. Основания на базе гипсовых строительных смесей, слабые и мелящиеся основания укрепить грунтовкой **Base Primer**. Неровные поверхности выровнять шпатлевкой **Arte Mastice** и отшлифовать наждачной бумагой. Для идеальной адгезии нанести грунт **Base Concentrato** (в разведении 1:9). Для получения более качественного покрытия нанести декоративный грунт **Base Colore** (колерованный в цвет финишного покрытия).

Перед применением **Seta Spessa 3D** тщательно перемешать. При необходимости разбавить водой не более 10%. Первый слой краски наносить равномерно. Межслойная сушка 4–6 часов. Новый слой нанести кельмой разнонаправленными движениями или другим инструментом для придания декоративных эффектов. Нанесение продукта производится высококачественной кельмой, велюренным валиком или кистью.



SINFONIA OPACA

Декоративная краска с эффектом матового шелка



Декоративная краска **Sinfonia Opaca** отличается нежной матовой фактурой с серебристыми переливами, к которой хочется прикасаться. Пластичность материала дает возможность создавать различные интерьеры в средиземноморском стиле с плавными акварельными переходами цвета. Безупречное бесшовное покрытие можно сочетать с другими покрытиями **San Marito** для воплощения в жизнь креативных дизайнерских идей, отражающих вашу индивидуальность и создающих неповторимую атмосферу.



Фасовка:

1 кг
3 кг
5 кг

Расход на 2 слоя: 0,19 кг/м².

Базовый цвет: серебро (колеруется в светлые и темные тона).

Время высыхания: 1-2 ч при t °C от +20 °C и влажности до 65%. Полная полимеризация — через 7 суток с момента высыхания при соблюдении условий применения. Избегать эксплуатации поверхности в первые сутки после нанесения.

Нанесение: наносить на идеально ровную и прочную поверхность. Основания на базе гипсовых строительных смесей, слабые и меняющиеся основания укрепить грунтовкой **Base Primer**. Неровные поверхности выровнять шпатлевкой **Arte Mastice** и отшлифовать наждачной бумагой. Для идеальной адгезии нанести грунт **Base Concentrato** (в разведении 1:9). Для получения более качественного покрытия нанести декоративный грунт **Base Colore** (колерованный в цвет финишного покрытия).

Перед применением **Sinfonia Opaca** тщательно перемешать. После полного высыхания подложки, через 8 часов, краску нанести кельмой.



SINFONIA ORO BIANCO



Декоративная краска с эффектом благородного шелка

Отделка стен шелком всегда была символом аристократизма и роскоши. Декоративная краска **Sinfonia Oro Bianco** с эффектом благородного шелка легким штрихом добавит сияющий шик интерьеру. А нежная текстура с перламутровыми частицами придаст поверхности многомерность и исключительную выразительность. Это идеальное решение для роскошных утонченных интерьеров, оформленных в одном из классических стилей.



Фасовка:

1 кг
3 кг
5 кг

Расход на 2 слоя: 0,2 кг/м².

Базовый цвет: белое золото (готовый цвет).

Время высыхания: 1-2 ч при $t^{\circ}\text{C}$ от +20 °C и влажности до 65%. Полная полимеризация – через 7 суток с момента высыхания при соблюдении условий применения. Избегать эксплуатации поверхности в первые сутки после нанесения.

Нанесение: наносить на идеально ровную и прочную поверхность. Основания на базе гипсовых строительных смесей, слабые и мелящиеся основания укрепить грунтовкой **Base Primer**. Неровные поверхности выровнять шпатлевкой **Arte Mastice** и отшлифовать наждачной бумагой. Для идеальной адгезии нанести грунт **Base Concentrato** (в разведении 1:9). Для получения более качественного покрытия нанести декоративный грунт **Base Colore** (колерованный в цвет финишного покрытия).

Перед применением **Sinfonia Oro Bianco** тщательно перемешать. После полного высыхания подложки, через 8 часов, краску нанести кельмой.



SINFONIA ARGENTO



Декоративная краска с эффектом благородного гладкого шелка

Декоративное покрытие **Sinfonia Argento** создает неповторимый объемный эффект, подчеркивающий глубину рисунка. Ощущение нежного внутреннего свечения идеально передает динамичность и неповторимость интерьерного решения. Благородный шелк с **Sinfonia Argento** в этом варианте гладок, словно нежная натуральная ткань.



Фасовка:

1 кг
3 кг
5 кг

Расход на 2 слоя: 0,2 кг/м².

Базовый цвет: серебро (колеруется в светлые и темные тона).

Время высыхания: 1-2 ч при $t^{\circ}\text{C}$ от +20 °C и влажности до 65%. Полная полимеризация — через 7 суток с момента высыхания при соблюдении условий применения.

Избегать эксплуатации поверхности в первые сутки после нанесения.

Нанесение: наносить на идеально ровную и прочную поверхность. Основания на базе гипсовых строительных смесей, слабые и мелящиеся основания укрепить грунтовкой **Base Primer**. Неровные поверхности выровнять шпатлевкой **Arte Mastice** и отшлифовать наждачной бумагой. Для идеальной адгезии нанести грунт **Base Concentrato** (в разведении 1:9). Для получения более качественного покрытия нанести декоративный грунт **Base Colore** (колерованный в цвет финишного покрытия).

Перед применением **Sinfonia Argento** тщательно перемешать. После полного высыхания подложки, через 8 часов, краску нанести кельмой.

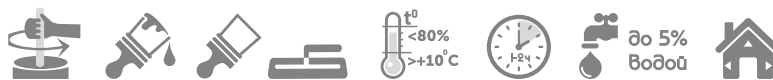


OTTOCENTURE BIANCO



Декоративная краска с эффектом белого шелка

Глубокая необычная структура краски **Ottocenture Bianco** подчеркнет элегантность классического интерьера, добавит изысканности шелковыми переливами.



Фасовка:

1 кг
3 кг
5 кг

Расход на 2 слоя: 0,19 кг/м².

Базовый цвет: белый (готовый цвет).

Время высыхания: 1-2 ч при $t^{\circ}\text{C}$ от +20 °C и влажности до 65%. Полная полимеризация – через 7 суток с момента высыхания при соблюдении условий применения. Избегать эксплуатации поверхности в первые сутки после нанесения.

Нанесение: наносить на идеально ровную и прочную поверхность. Основания на базе гипсовых строительных смесей, слабые и мялящиеся основания укрепить грунтовкой **Base Primer**. Неровные поверхности выровнять шпатлевкой **Arte Mastice** и отшлифовать наждачной бумагой. Для идеальной адгезии нанести грунт **Base Concentrato** (в разведении 1:9). Для получения более качественного покрытия нанести декоративный грунт **Base Colore** (колерованный в цвет финишного покрытия).

Перед применением краску **Ottocenture Bianco** тщательно перемешать. После полного высыхания подложки, через 8 часов, нанести материал кельмой.



POLIVELURE OPACO



Декоративная краска с эффектом замши

Роскошный матовый оттенок с эффектом замши чрезвычайно приятен на ощупь и дарит незабываемые тактильные ощущения. Матовое покрытие создает атмосферу деликатности и лоска, единый насыщенный и аристократичный тон всего пространства. Окрашенную поверхность, в отличие от аналогов, можно протирать и мыть.



Фасовка:

3 кг

5 кг

Расход на 2 слоя: 0,2 кг/м².

Базовый цвет: белый матовый (колеруется в светлые и темные тона).

Время высыхания: 3 ч при t °C от +20 °C и влажности до 65%.

Полная полимеризация — через 7 суток с момента высыхания при соблюдении условий применения.

Нанесение: наносить на идеально ровную и прочную поверхность. Основания на базе гипсовых строительных смесей, слабые и мелящиеся основания укрепить грунтовкой **Base Primer**. Неровные поверхности выровнять шпатлевкой **Arte Mastice** и отшлифовать наждачной бумагой. Для идеальной адгезии нанести грунт **Base Concentrato** (в разведении 1:9). Для получения более качественного покрытия нанести декоративный грунт **Base Colore** (колерованный в цвет финишного покрытия).

Перед применением **Polivelure Opaco** тщательно перемешать. Декоративная краска легко наносится различными инструментами (кистью, пластиковым шпателем, кельмой) в один или несколько слоев в зависимости от желаемого эффекта.



POLIVELURE ORO BIANCO



Декоративная краска с эффектом замши

Сочетание матовой замши и блеск дорогого металла — незабываемый тандем в любом интерьере. Матовое покрытие создает атмосферу деликатности и лоска, мерцающие частички золота привлекают взгляд и удивляют роскошью.



Фасовка:

3 кг
5 кг

Расход на 2 слоя: 0,2 кг/м².

Базовый цвет: белое золото (колеруется по специальному вееру).

Время высыхания: 3 ч при t °C от +20 °C и влажности до 65%.

Полная полимеризация — через 7 суток с момента высыхания при соблюдении условий применения.

Нанесение: наносить на идеально ровную и прочную поверхность. Основания на базе гипсовых строительных смесей, слабые и мелящиеся основания укрепить грунтовкой **Base Primer**. Неровные поверхности выровнять шпатлевкой **Arte Mastice** и отшлифовать наждачной бумагой. Для идеальной адгезии нанести грунт **Base Concentrato** (в разведении 1:9). Для получения более качественного покрытия нанести декоративный грунт **Base Colore** (колерованный в цвет финишного покрытия).

Перед применением **Polivelure Oro Bianco** тщательно перемешать. Декоративная краска легко наносится различными инструментами (кистью, пластиковым шпателем, кельмой) в один или несколько слоев в зависимости от желаемого эффекта.



POLIVELURE ARGENTO BIANCO



Декоративная краска с эффектом замши

Мягкое сияние серебра в сочетании с матовой замшей – прекрасный дуэт в любом интерьере. Матовое покрытие создает атмосферу деликатности и лоска, мерцающие частички серебра привлекают взгляд и удивляют роскошью.



Фасовка:

3 кг
5 кг

Расход на 2 слоя: 0,2 кг/м².

Базовый цвет: белое серебро (колеруется по специальному вееру).

Время высыхания: 3 ч при t °C от +20 °C и влажности до 65%. Полная полимеризация – через 7 суток с момента высыхания при соблюдении условий применения.

Нанесение: наносить на идеально ровную и прочную поверхность. Основания на базе гипсовых строительных смесей, слабые и мелящиеся основания укрепить грунтовкой **Base Primer**. Неровные поверхности выровнять шпатлевкой **Arte Mastice** и отшлифовать наждачной бумагой. Для идеальной адгезии нанести грунт **Base Concentrato** (в разведении 1:9). Для получения более качественного покрытия нанести декоративный грунт **Base Colore** (колерованный в цвет финишного покрытия).

Перед применением **Polivelure Argento Bianco** тщательно перемешать. Декоративная краска легко наносится различными инструментами (кистью, пластиковым шпателем, кельмой) в один или несколько слоев в зависимости от желаемого эффекта.



JACQUARD

Декоративная краска с эффектом ткани жаккард



Обеспечивает благородное полуматовое покрытие с неповторимым перламутровым узором и бархатистой фактурой. Является прекрасным решением для роскошных интерьеров и отличной альтернативой премиальным текстильным обоям, поэтому подчеркнет непревзойденный вкус и стиль. Очень просто наносится и легко создает нежные перламутровые переливы, летящие узоры, эффект облаков, матовые фактурные острова и перламутровый фон. Идеальна для большого объема окрашиваемых поверхностей в проходных зонах. Хорошо моется, готовое покрытие не царапается. Совместима с другими материалами линейки.



Фасовка:

0,9 кг

2,7 кг

Расход на 2 слоя: 0,16 кг/м².

Квадратура: 20,7 м².

Базовый цвет: белый (колеруется в светлые и темные тона).

Время высыхания: около 5 ч при t °C от +20 °C и влажности до 65%.

Все заявленные свойства краска приобретает после 7 суток с момента высыхания при соблюдении условий применения.

Нанесение: наносить на идеально ровную и прочную поверхность. Основания на базе гипсовых строительных смесей, слабые и мелящиеся основания укрепить грунтовкой **Base Primer**. Неровные поверхности выровнять шпатлевкой **Arte Mastice** и отшлифовать наждачной бумагой. Для идеальной адгезии нанести грунт **Base Concentrato** (в разведении 1:9). Для получения более качественного покрытия нанести декоративный грунт **Base Colore** (колерованный в цвет финишного покрытия).

Перед применением тщательно перемешать. Нанести кельмой, кистью или валиком в один слой при t °C не ниже +15 °C.



SAHARA PERFETTO



Декоративная краска со стеклбисером

Очутитесь в песках вековой пустыни Сахара вместе с декоративной краской **Sahara Perfetto Argento!** Волшебное сияние серебристых песчинок создаст в вашем интерьере утонченный восточный стиль и каждый день будет дарить вам особое настроение.



Фасовка:
3 кг
5 кг

Расход на 2 слоя: 0,2 кг/м².

Базовый цвет: серебро. Колеруется по специальному вееру. 12 готовых цветов.

Время высыхания: 3 ч при t °C от +20 °C и влажности до 65%. Полная полимеризация – через 7 суток с момента высыхания при соблюдении условий применения. Избегать эксплуатации поверхности в первые сутки после нанесения.

Нанесение: наносить на идеально ровную и прочную поверхность. Основания на базе гипсовых строительных смесей, слабые и мелящиеся основания укрепить грунтовкой **Base Primer**. Неровные поверхности выровнять шпатлевкой **Arte Mastice** и отшлифовать наждачной бумагой. Для идеальной адгезии нанести грунт **Base Concentrato** (в разведении 1:9). Для получения более качественного покрытия нанести декоративный грунт **Base Colore** (колерованный в цвет финишного покрытия).

Перед применением **Sahara Perfetto** тщательно перемешать. Наносить равномерно, распределяя частицы перекрестными движениями, формируя текстуру песчаных барханов. Через несколько минут пригладить кельмой для придания равномерности. Декоративная краска легко наносится различными инструментами (кистью, валиком, губкой).



SAHARA PERLA

Декоративная краска с эффектом
искрящегося песка в базе «перламутр»



Изысканное жемчужное покрытие с эффектом «песчаного ветра» идеально вписывается в стилистику загадочного и в то же время удивительно гостеприимного восточного интерьера. Перламутровое покрытие с песчаным рисунком мягко переливается под солнечными лучами и светом, привнося прохладу в античные интерьеры и тепло в ар-деко и модерн.



Фасовка:

1 кг
3 кг
5 кг

Расход на 2 слоя: 0,17 кг/м².

Базовый цвет: белый «перламутр» (колеруется в светлые и темные тона).

Время высыхания: 2-3 ч при t °C от +20 °C и влажности до 65%.

Состав: вода, акриловый сополимер, пигменты, кварцевый песок, целевые добавки.

Нанесение: наносить на идеально ровную и прочную поверхность. Основания на базе гипсовых строительных смесей, слабые и мелящиеся основания укрепить грунтовкой **Base Primer**. Неровные поверхности выровнять шпатлевкой **Arte Mastice** и отшлифовать наждачной бумагой. Для идеальной адгезии нанести грунт **Base Concentrato** (в разведении 1:9). Для получения более качественного покрытия нанести декоративный грунт **Base Colore** (колерованный в цвет финишного покрытия).

Перед применением **Sahara Perla** тщательно перемешать. После полного высыхания подложки, через 12 часов, краску нанести кистью.



SAHARA METALLICO



Декоративная краска с эффектом
искрящегося песка в базе «металлик»

Sahara Metallico создана для смелых и нестандартных интерьерных решений. Покрытие воспроизводит уникальную игру света и тени, создавая эффект песчаных дюн в солнечной пустыне. При попадании света на песчинки поверхность начинает искриться, будто драгоценные металлы между барханами переливаются в лучах солнца. Сочетает в себе переливы гладкой глянцевой поверхности и шероховатой песчаной текстуры. Предназначена для создания оригинальных интерьеров жилых и офисных помещений, холлов гостиниц, салонов и др.



Фасовка:

1 кг
3 кг
5 кг

Расход на 2 слоя: 0,17 кг/м².

Базовый цвет: серебристый «металлик» (колеруется по специальному вееру).

Время высыхания: 2-3 ч при t °C от +20 °C и влажности до 65%. Полная полимеризация – через 7 суток с момента высыхания при соблюдении условий применения.

Нанесение: наносить на идеально ровную и прочную поверхность. Основания на базе гипсовых строительных смесей, слабые и мелящиеся основания укрепить грунтовкой **Base Primer**. Неровные поверхности выровнять шпатлевкой **Arte Mastice** и отшлифовать наждачной бумагой. Для идеальной адгезии нанести грунт **Base Concentrato** (в разведении 1:9). Для получения более качественного покрытия нанести декоративный грунт **Base Colore** (колерованный в цвет финишного покрытия).

Перед применением **Sahara Metallico** тщательно перемешать. После полного высыхания подложки, через 12 часов, краску нанести кистью тонким равномерным слоем. Фактура создается легкими перекрестными движениями другой кисти. Важно следить за тем, чтобы кисть была сухой. Периодически подсушивать кончики кисти салфеткой.



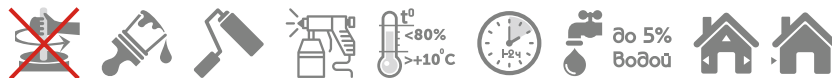
MIX COLORE

Декоративная мультиколорная краска



Обладает высокими эксплуатационными характеристиками, поэтому может использоваться не только для жилых интерьеров, но и для оформления фасадов зданий и помещений с высокой эксплуатационной нагрузкой: в гостиницах, банках, кафе, офисах. Сделана методом капсулирования. Идеальна для большого объема окрашиваемых поверхностей в проходных зонах при механизированных работах. Экономно расходуется, обладает антивандальными свойствами и не царапается.

Проста в нанесении и обеспечивает выигрышный итоговый визуальный эффект с разными фактурами, например камня или гранита. Скрывает неровности и дефекты окрашиваемых поверхностей, образует матовое многоцветное покрытие, которое благородно подчеркнет выразительность строгих форм и станет идеальным дополнением колоритного этнического или роскошного классического стиля.



Фасовка:
5 кг

Расход: 0,25 кг/м².

Цвет: 12 готовых цветов.

Основа для нанесения: штукатурка, бетон, шпатлевка, гипсокартон, гипсоволокно, кирпич, фанера, дерево, ДСП, ДВП.

Время высыхания: 1-2 ч при t °C от +20 °C и влажности до 65%. Все заявленные свойства краска приобретает после 7 суток с момента высыхания при соблюдении условий применения.

Нанесение: наносить на идеально ровную и прочную поверхность. Основания на базе гипсовых строительных смесей, слабые и меняющиеся основания укрепить грунтовкой **Base Primer**. Неровные поверхности внутри помещений выровнять шпатлевкой **Arte Mastice** и отшлифовать наждачной бумагой. Для идеальной адгезии нанести грунт **Base Concentrato** (в разведении 1:9 для интерьерных работ и 1:4 для фасадных). Перед нанесением **Mix Colore** окрасить поверхность фоновой краской **Ideale Bianca** (интерьер) или **Vero 3** (фасад).

Краску аккуратно перемешать взбалтыванием или переливанием из одной емкости в другую. Не использовать для перемешивания миксеры или иные механические устройства. Наносить с помощью воздушного распылителя с диаметром сопла 2-3 мм и давлением 2,5-3,5 атм. Допускается нанесение крупнопористым валиком или кистью для получения различных текстур. Допускается разбавление водой, но не более 5%! При нанесении t °C поверхности и окружающей среды должна быть не ниже +8 °C. Для придания покрытию особых декоративных, а также водоотталкивающих и защитных свойств в качестве финишного покрытия нанести лак для минеральных поверхностей.





КРАСКИ И ЭМАЛИ

NERO

Акриловая высокоукрывистая черная матовая краска



Полнотоновая абсолютно черная краска **Nero**. Настолько черная, насколько это возможно: 95,5% поглощения света во всем видимом диапазоне. Краска легко наносится, укрывает с одного слоя и идеально подходит для покрытия стен и потолков в смелых дизайнерских решениях интерьеров. Матовое черное покрытие может выделить или подчеркнуть другие цвета или контрастность в монохромных интерьерах. Превосходное решение «бесконечно черного цвета» для баров, клубов, фотостудий и других коммерческих и жилых помещений.



Фасовка:

0,9 л
2,7 л
9 л

Расход на 2 слоя: 0,2 л/м².

Готовый цвет: черный (RAL 9005).

Основа для нанесения: великолепная адгезия при нанесении на кирпичные и каменные основания, бетон, штукатурку, ГВЛ, ГКЛ, обои под покраску.

Отлично подходит для перекрашивания прочных ранее окрашенных оснований.

Время высыхания: 1-2 ч при t °C не ниже +10 °C. Полная полимеризация — через 7 суток с момента высыхания при соблюдении условий применения.

Нанесение: наносить на идеально ровную и прочную поверхность. Основания на базе гипсовых строительных смесей, слабые и мелящиеся основания укрепить грунтовкой **Base Primer**. Неровные поверхности выровнять шпатлевкой **Arte Mastice** и отшлифовать наждачной бумагой. Для идеальной адгезии нанести грунт **Base Concentrato** (в разведении 1:9).

Перед применением краску тщательно перемешать. При необходимости разбавить водой не более 5%. Время нанесения последующего слоя — через 1-2 часа. Избегать эксплуатации поверхности в первые сутки после нанесения.



IDEALE BIANCA

Ультрabelая высокоукрывистая матовая краска



Благодаря специальным добавкам матовая краска **Ideale Bianca** создает покрытие ультрabelого сияющего цвета. Окрашенная поверхность лучше рассеивает свет и визуально расширяет помещение. Комнаты приобретают дополнительный воздух и простор, что может быть особенно актуально для помещений с низкими потолками. А легкое нанесение без брызг и потеков обеспечат комфортную и приятную работу с материалом.



Фасовка:

0,9 л
2,7 л
9 л

Расход на 2 слоя: 0,18 л/м².

Цвет: готовый белый цвет.

Основа для нанесения: штукатурка, шпатлевка, бетон, кирпич, гипсоволокно, гипсокартон, фанера, дерево, ДСП, ДВП.

Время высыхания: не более 2 ч при $t^{\circ}\text{C}$ от +20 $^{\circ}\text{C}$ и влажности до 65%.

Все заявленные свойства краска приобретает после 7 суток с момента высыхания при соблюдении условий применения.

Нанесение: наносить на идеально ровную и прочную поверхность. Основания на базе гипсовых строительных смесей, слабые и мелящиеся основания укрепить грунтовкой **Base Primer**. Неровные поверхности выровнять шпатлевкой **Arte Mastice** и отшлифовать наждачной бумагой. Для идеальной адгезии нанести грунт **Base Concentrato** (в разведении 1:9).

Перед применением **Ideale Bianca** тщательно перемешать. Наносить кистью, валиком или краскопультом в два слоя с интервалом 2–4 часа. Использовать чистые инструменты.



VERO 3

Суперстойкая глубокоматовая краска



Суперстойкая шелковистая акриловая краска обеспечивает механическую прочность поверхности, что служит залогом износостойкости и долговечности покрытия. Неповторимая легкость нанесения и абсолютно матовое покрытие скроет мелкие дефекты поверхности. Глубокоматовый блеск добавит деликатности и спокойствия декоративной отделке фасада или интерьера. Идеально сочетается с большинством стилей и подходит для самых разных помещений – от детской комнаты до гостиной.



Фасовка:

0,9 л
2,7 л
9 л

Расход на 2 слоя: база А – 0,2 л/м², база С – 0,25 л/м².

Базовый цвет: колеруется в светлые и темные тона, доступно более 10 000 оттенков.

Основа для нанесения: штукатурка, шпатлевка, бетон, кирпич, гипсоволокно, гипсокартон, фанера, дерево, ДСП, ДВП.

Время высыхания: не более 1 ч при t °C от +20 °C и влажности до 65%.

Все заявленные свойства краска приобретает после 7 суток с момента высыхания при соблюдении условий применения.

Нанесение: наносить на идеально ровную и прочную поверхность. Основания на базе гипсовых строительных смесей, слабые и мелящиеся основания укрепить грунтовкой **Base Primer**. Неровные поверхности внутри помещений выровнять шпатлевкой **Arte Mastice** и отшлифовать наждачной бумагой. Для идеальной адгезии нанести грунт **Base Concentrato** (в разведении 1:9 для интерьерных работ и 1:4 для фасадных).

Vero 3 можно наносить на чистый бетон, кирпич, штукатурку. При необходимости разбавить водой не более 5% (колерованную продукцию нельзя разбавлять водой). Перед применением краску тщательно перемешать. Время нанесения последующего слоя – через 1–2 часа. Наносить при t °C поверхности и окружающей среды не ниже +10 °C.



VELLUTO 7

Бархатисто-матовая эмаль



Ультростойкая эмаль **Velluto 7** – это лучшее решения для помещений, требующих частой уборки (коридоры, прихожие), а также для магазинов, офисов, кафе, ресторанов и зон ожидания в общественных местах. Бесшовное покрытие оформит пространство выразительным бархатисто-матовым эффектом. А неограниченная цветовая палитра: от насыщенных до пастельных оттенков – дает возможность реализовать любую идею и эксперимент с гарантией исключительной долговечности цвета.



Фасовка:

0,9 л
2,7 л
9 л

Расход на 2 слоя: база А – 0,2 л/м², база С – 0,25 л/м².

Базовый цвет: колеруется в светлые и темные тона, доступно более 10 000 оттенков.

Основа для нанесения: штукатурка, шпатлевка, бетон, кирпич, гипсоволокно, гипсокартон, фанера, дерево, ДСП, ДВП.

Время высыхания: 1 ч при t °C от +20 °C и влажности до 65%. Все заявленные свойства эмаль приобретает после 7 суток с момента высыхания при соблюдении условий применения.

Нанесение: наносить на идеально ровную и прочную поверхность. Основания на базе гипсовых строительных смесей, слабые и мелящиеся основания укрепить грунтовкой **Base Primer**. Неровные поверхности внутри помещений выровнять шпатлевкой **Arte Mastice** и отшлифовать наждачной бумагой. Для идеальной адгезии нанести грунт **Base Concentrato** (в разведении 1:9 для интерьерных работ и 1:4 для фасадных).

Velluto 7 можно наносить на чистый бетон, кирпич, штукатурку. При необходимости разбавить водой не более 5% (колерованную продукцию нельзя разбавлять водой). Перед применением эмаль тщательно перемешать. Время нанесения последующего слоя – через 1–2 часа. Наносить при t °C поверхности и окружающей среды не ниже +10 °C.



CRISTALLO

Универсальная полуматовая эмаль



Эмаль **Cristallo** гарантированно хорошо подойдет как для металла и дерева, так и для минеральных поверхностей (камень, кирпич, бетон, штукатурка и др.). Эмаль образует полуматовое покрытие исключительной прочности, может быть использована для окраски радиаторов отопления и выдерживает температуру до +80 °С. Покрытие выдержит удары и царапины и сохранит свою белизну на протяжении длительного времени.



Фасовка:
0,9 л
2,7 л

Расход на 2 слоя: 0,22 л/м².

Цвет: белый (колеруется в светлые тона).

Основа для нанесения: штукатурка, шпатлевка, бетон, кирпич, гипсоволокно, гипсокартон, фанера, дерево, ДСП, ДВП.

Время высыхания: 1 ч при t °С от +20 °С и влажности до 65%. Все заявленные свойства эмаль приобретает после 7 суток с момента высыхания при соблюдении условий применения.

Нанесение: наносить на идеально ровную и прочную поверхность. Основания на базе гипсовых строительных смесей, слабые и мелящиеся основания укрепить грунтовкой **Base Primer**. Неровные поверхности внутри помещений выровнять шпатлевкой **Arte Mastice** и отшлифовать наждачной бумагой. Для идеальной адгезии нанести грунт **Base Concentrato** (в разведении 1:9 для интерьерных работ и 1:4 для фасадных).

Cristallo возможно наносить на чистый бетон, кирпич, штукатурку. При необходимости разбавить водой не более 5% (колерованную продукцию нельзя разбавлять водой). Перед применением эмаль тщательно перемешать. Время нанесения последующего слоя — через 1–2 часа. Избегать эксплуатации изделий в первые 24 часа после окрашивания. Полная полимеризация — через 7 суток с момента высыхания.



DIAMANTE EXTRA 20



Полуматовая особо прочная краска для влажных помещений

Готовое решение для кухни, санузла, ванных комнат и других помещений с повышенной влажностью. Подходит для стен и потолков. Благодаря специальному составу краска образует покрытие, особо устойчивое к интенсивному мытью, воздействию пара и образованию конденсата. Защищает поверхность от образования плесени и грибка и гарантирует защиту экстра-класса. При этом окрашенные поверхности сохраняют насыщенный цвет и лоск свежего ремонта продолжительное время.



Фасовка:

0,9 л
2,7 л
9 л

Расход на 2 слоя: база А — 0,2 л/м², база С — 0,24 л/м².

Базовый цвет: колеруется в светлые и темные тона, доступно более 10 000 оттенков.

Основа для нанесения: штукатурка, бетон, шпатлевка, гипсокартон, гипсоволокно, кирпич, фанера, дерево, ДСП, ДВП.

Время высыхания: не более 2 ч при t °C от +20 °C и влажности до 65%. Все заявленные свойства краска приобретает после 7 суток с момента высыхания при соблюдении условий применения.

Нанесение: наносить на идеально ровную и прочную поверхность. Основания на базе гипсовых строительных смесей, слабые и мелящиеся основания укрепить грунтовкой **Base Primer**. Неровные поверхности выровнять шпатлевкой **Arte Mastice** и отшлифовать наждачной бумагой. Для идеальной адгезии нанести грунт **Base Concentrato** (в разведении 1:9).

Перед применением краску тщательно перемешать. При необходимости разбавить водой не более 5% (исключение — колерованная продукция). Наносить кистью или валиком при t °C поверхности и окружающей среды не ниже +10 °C. Время нанесения последующего слоя — через 1–2 часа.



AMBIENTE



Многоцелевая краска с великолепной адгезией

Обеспечивает профессиональное покрытие со 100%-ной адгезией ко всем поверхностям, образует долговечное и исключительно прочное покрытие в том числе на OSB, жестком ПВХ, кафеле и оцинкованных элементах конструкций. Идеальное решение для помещений с высокими требованиями к гигиене: больниц, детских комнат, медицинских учреждений, кафе и ресторанов. Покрытие выдерживает многократную влажную уборку с применением чистящих и дезинфицирующих средств. Незаменима для реализации нетривиальных решений. Широкая цветовая палитра поможет воссоздать всевозможные идеи по отделке от окраски поверхностей до художественной росписи стен.



Фасовка:

0,9 л
2,7 л
9 л

Расход на 2 слоя: база А – 0,2 л/м², база С – 0,24 л/м².

Основа для нанесения: оцинкованные элементы конструкций, OSB, жесткий ПВХ, керамическая плитка (кафель), штукатурка, шпатлевка, бетон, кирпич, гипсоволокно, гипсокартон, фанера, дерево, ДСП, ДВП, МДФ.

Время высыхания: 1 ч при t °C от +20 °C и влажности до 65%. Все заявленные свойства краска приобретает после 7 суток с момента высыхания при соблюдении условий применения.

Нанесение: наносить на идеально ровную и прочную поверхность. Основания на базе гипсовых строительных смесей, слабые и мелящиеся основания укрепить грунтовкой **Base Primer**. Неровные поверхности внутри помещений выровнять шпатлевкой **Arte Mastice** и отшлифовать наждачной бумагой. Для идеальной адгезии нанести грунт **Base Concentrato** (в разведении 1:9 для интерьерных работ и 1:4 для фасадных). Оцинкованные основания перед нанесением необходимо помыть и обезжирить. Перед нанесением на глянцевые поверхности, например ПВХ, удалить поверхностный слой загрязнений и придать поверхности необходимую для хорошей адгезии шероховатость. Нельзя применять на полимерных покрытиях с содержанием силикона.

Перед применением краску тщательно перемешать. При необходимости разбавить водой не более 5%. Наносить кистью, валиком, распылителем при температуре не ниже +10 °C. Следующий слой наносить через 1–2 часа.





ПОДГОТОВКА ПОВЕРХНОСТИ

BASE PRIMER



Грунтовка глубокого проникновения

Предназначена для укрепления слабых и осыпающихся поверхностей (штукатурка и др.) внутри и снаружи помещений. Проникает на большую глубину (до 20 мм) и гарантирует укрепление слабых и осыпающихся оснований. Уменьшает расход материалов следующих этапов отделки, обеспечивает качество финишного покрытия и в целом отделочных работ.



Фасовка:

5 л
10 л

Расход: 0,15 л/м².

Основа для нанесения: штукатурка, шпатлевка, гипсокартон, гипсоволокно.

Время высыхания: 2-3 ч при t °C от +20 °C и влажности до 65%.

Нанесение: поверхности очистить от мела, извести, удалить осыпающиеся слабые основания. Наносить на сухие и чистые поверхности кистью, валиком, распылителем. Перед применением грунтовку тщательно перемешать. Применять при температуре обрабатываемой поверхности и окружающей среды не ниже +10 °C. Финишную окраску производить через 1-2 часа после нанесения последнего слоя грунтовки.



ARTE MASTICE



Финишная шпатлевка для стен и потолков

Профессиональная подготовка поверхностей с финишной шпатлевкой **Arte Mastice** гарантирует легкость и качество последующих работ. Ровные стены и потолки — это основа высококачественной покраски или декорирования обоями.



Фасовка:
3,5 кг

Расход: 1,5 кг/м².

Базовый цвет: белый (колеруется в светлые и темные тона).

Основа для нанесения: бетон, штукатурка, кирпич, ДСП, ДВП, гипсокартон, гипсоволокно.

Время высыхания: 8 ч при t °C от +20 °C и влажности до 65%. Все заявленные свойства шпатлевка приобретает после 7 суток с момента высыхания при соблюдении условий применения.

Нанесение: наносить на чистые подготовленные поверхности шпателем, слоем не более 2 мм за один проход, при температуре поверхности и окружающей среды не ниже +10 °C. После высыхания при необходимости зашлифовать. Загустевшую композицию разбавить водой не более 5%.



BASE CONCENTRATO



Универсальный грунт-концентрат

Рекомендуется под покраску любыми красками, оклейку обоями, облицовку керамической плиткой, нанесение декоративной штукатурки и наливных полов. В неразбавленном варианте грунт предназначается также для обеспыливания бетонных полов. Может использоваться как защитное финишное покрытие для штукатурок. Таким образом, благодаря своей полифункциональности сокращает количество необходимых к покупке продуктов.

Грунт-концентрат **Base Concentrato** надежно укрепляет основание, увеличивает прочность сцепления с основанием и снижает расход материалов следующих этапов отделки (краски, клеи, штукатурки и растворы для наливных полов). Концентрированный раствор подходит для профессионального использования на больших площадях. Удобен в использовании, так как может разводиться в пропорциях, которые необходимы мастеру.



Фасовка:

1 л
5 л
10 л

Расход: 0,15 л/м² (после разведения).

Основа для нанесения: минеральные поверхности.

Время высыхания: 1-3 ч при t °C от +20 °C и влажности до 65%.

Нанесение: очистить поверхность от мела, извести и посторонних включений. Удалить осыпающиеся слабые основания. Перед применением тщательно перемешать. Чтобы приготовить раствор, смешайте с водой в соотношении от 1:3 до 1:9 в зависимости от назначения, а также впитывающей способности основания. Соотношение грунта-концентрата и воды для обработки: полов – 1:3, фасадов – 1:4, интерьеров – 1:9. Наносить кистью, валиком или краскопультом. При нанесении t °C поверхности и окружающей среды должна быть не ниже +8 °C и не выше +30 °C.



BASE COLORE

Декоративная грунт-краска



Предназначена для создания однородной цветной основы перед последующим нанесением декоративных красок. Может использоваться как финишное матовое покрытие в интерьере.



Фасовка:

0,9 л
2,7 л
9 л

Расход на 2 слоя: 0,3 л/м².

Цвет: белый (колеруется в светлые тона).

Основа для нанесения: минеральные поверхности.

Время высыхания: 1-2 ч при $t^{\circ}\text{C}$ от +20 °C и влажности до 65%.

Нанесение: наносить на идеально ровную и прочную поверхность. Основания на базе гипсовых строительных смесей, слабые и мелящиеся основания укрепить грунтовкой **Base Primer**. Неровные поверхности выровнять шпатлевкой **Arte Mastice** и отшлифовать наждачной бумагой. Для идеальной адгезии нанести грунт **Base Concentrato** (в разведении 1:9).

Перед нанесением **Base Colore** тщательно перемешать. Наносить кистью или валиком на сухие, прочные, обеспыленные и чистые поверхности. При необходимости разбавить водой не более 5%. Колеруется универсальными или водно-дисперсионными пигментными пастами.



QUARZO PRIMER

Акриловый мелкозернистый грунт



Мелкодисперсный структурный грунт для предварительной подготовки поверхности перед нанесением структурных декоративных покрытий.



Фасовка:

3,5 кг
7 кг
15 кг

Расход: 0,25 кг/м².

Время высыхания: 1-2 ч при t °С от +20 °С и влажности до 65%.

Нанесение: наносить на сухие, чистые поверхности валиком. Непрочные и пылящие основания прогрунтовать **Base Primer**. Перед применением **Quarzo Primer** тщательно перемешать, при необходимости разбавить водой не более 5%. Последующие работы производить после полного высыхания грунта.





ФИНИШНЫЕ ПОКРЫТИЯ

UNIVERSALE

Универсальный акриловый лак



Бесцветный, водостойкий, подчеркивает природную текстуру материалов. Производится в двух вариантах блеска: матовый и полуглянцевый. Универсальный акриловый матовый лак для наружных и внутренних работ. Для защиты и декоративной отделки предварительно подготовленных деревянных, минеральных поверхностей, декоративных штукатурок. Применять как дополнительную защиту, которая обеспечит стойкость мультикolorной краски «Mix Colore» на фасаде зданий. Допускается наносить на ранее окрашенные поверхности. Не предназначен для окрашивания полов.



Фасовка:
1 и 3 л

Расход: 1 л на 8-10/м² в один слой.

Цвет: бесцветный.

Основа для нанесения: деревянные, минеральные поверхности, декоративные штукатурки.

Время высыхания: 12 часов при температуре +20 °С.

Нанесение: поверхность для нанесения лака должна быть чистой, сухой. Деревянные поверхности тщательно отшлифовать. Перед применением лак тщательно перемешать, при необходимости разбавить водой не более 5 %. Лак наносится в несколько слоев до достижения необходимого качества покрытия. Наносить кистью, валиком, распылителем при температуре не ниже +15°C. Нанесение каждого последующего слоя через 1-2 часа. Межслойную шлифовку применять по необходимости. Все заявленные параметры стойкости лака достигаются после 7 суток с момента высыхания покрытия. Избегать эксплуатации изделий в первые сутки после окрашивания.




VELO TINTE



Лессирующее декоративное силиконовое покрытие для придания цвета и защиты известковых материалов и других минеральных поверхностей

Применяется для внутренней и внешней отделки минеральных поверхностей (декоративные штукатурки на минеральной основе, такие как San Marito Travertino Pietra, San Marito Marmorino и других). Данное покрытие может колероваться и использоваться в различных техниках и с разными инструментами (тампон, губка, валик, кисть) для лессировки готовых декоративных поверхностей для придания им цвета и состаренного вида. Продукт на водной основе, матовый, не имеет резкого запаха.



Фасовка:
1 и 5 л

Расход: 50-100 гр/м² на один слой, зависит от фактуры и техники нанесения.

Цвет: бесцветный.

Основа для нанесения: минеральные поверхности, декоративные штукатурки.

Время высыхания: 1-2 часа при температуре +20°C.

Нанесение: перед применением продукт тщательно перемешать и, при необходимости, процедить. В случае использования различных партий колерованного продукта, советуем вновь перемешать между собой упаковки во избежание различия в тональности. Разведение водой до 50%. Материал должен быть полностью нанесен, прежде чем он начнет подсыхать, на широкой поверхности избегайте стыков, работать нужно всегда по мокрому краю. После нанесения поверхность внешних работ должна быть защищена от дождя и влажности до полного просушивания материала (не менее 48 часов при 20°C).



ВЕНЕЦИАНСКИЙ ЛАК-ВОСК

Бесцветный воск



Применяется для придания глянца декоративным покрытиям. Использование продукта продлевает срок эксплуатации отделки, защищает покрытие от царапин и истирания.



Фасовка:
0,3 кг

Расход: 0,07 кг/м².

Цвет: бесцветный.

Основа для нанесения: венецианская декоративная штукатурка, декоративные покрытия, обои.

Время высыхания: 12 часов при температуре +20 °C.

Нанесение: перед применением продукт тщательно перемешать. Наносить на полностью высохшие покрытия тонким слоем, без наплывов, меховой варежкой или кельмой из нержавеющей стали. Во избежание образования полос наносить хаотичными или перекрестными движениями в различных направлениях. Через 30–60 минут после нанесения воска рекомендуется произвести машинную полировку для придания зеркального блеска. Применять при температуре обрабатываемой поверхности и окружающей среды не ниже +10 °C.





ДЕКОРАТИВНЫЕ
ШТУКАТУРКИ
И ПОКРЫТИЯ



san-marito.ru



 YouTube